

LIBRO DE ACTIVIDADES



BANXICO
educa

LIBRO DE ACTIVIDADES
BANXICO EDUCA

Dirección

Montserrat Gómez Gorbeña

Coordinación Editorial

Anareli Acosta Villegas
Columba Casillas Ortiz

Diseño

Jesús Alessandro Limón Morán
Juan Daniel Ramírez Morales
Diana Valeria Vázquez Sánchez

Agradecimientos

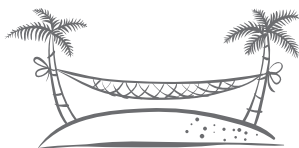
Leonel Bistrain Hinojosa, Jimena y Santiago González Borja, Edgar y Paulina Peña López, Martha Eugenia Mancera Tovar, Ana Gabriella Sotelo Aportela, Jimena Donají Teacalco Mancera y Eduardo Rocha Torres.

PRIMERA EDICIÓN DE LIBRO DE ACTIVIDADES BANXICO EDUCA: 2016
ISBN en trámite

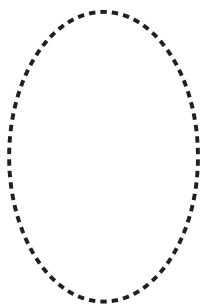
© Banco de México
Reservados todos los derechos

Impreso y hecho en México

LIBRO DE ACTIVIDADES



Este libro pertenece a:



tu huella digital



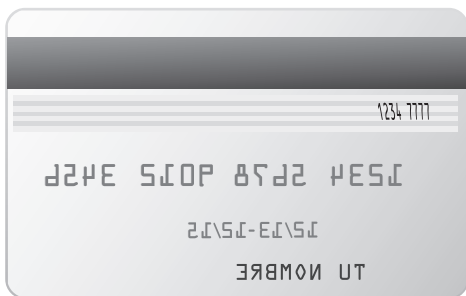
tu firma

estimado propietario, si aun no
tienes firma, puedes practicarla en
la siguiente hoja.

Espacio para ensayar tu firma y si no tienes...
invéntala!!!! 



↕ este es el espacio que hay detrás
de una tarjeta para tu firma:





¿De qué se trata esta libreta?

Lo único que necesitas es imaginación, algunos materiales como colores, pegamento, tijeras, lo que quieras para ilustrarlo, y lo más importante: **muchas ganas de divertirse.**

Esta libreta es para imaginar, crear, pensar, compartir, experimentar, investigar y mucho más.

Pregunta y experimenta, comparte con tus papás, hermanos, amigos, maestros y compañeros.

TIP:


Recuerda que puedes hacer tantas actividades como quieras y en el orden o **n9b7029b** que quieras.

¡Tú decides!

Imagina, describe, ilustra.



cosas que quieres hacer alguna vez
en tu vida

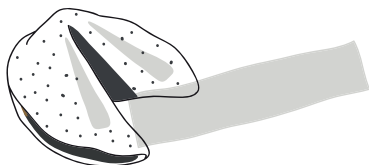


...cosas en las que pierdo el tiempo

lanza una moneda al aire y pide
un deseo



utiliza esta hoja para escribir y
enviar buenos deseos a quien quieras



¿qué es lo más valioso de
mi vida?




imagina, dibuja, recorta, pega

Dibuja cosas que desees comprar

Elije uno e investiga cuánto cuesta

Haz el plan de ahorro llenando el siguiente cuadro.



PLAN DE AHORRO



Para alcanzar tu meta
en un año \div en dos años
divide entre 12 divide entre 24

\$

\$

Recuerda que no importa que vayas despacio,
lo importante es que no te rindas y no te lo gastes
en otras cosas...

OTRA FORMA DE AHORRAR




¿cuánto puedes
ahorrar a la semana?

divide el precio del objeto
entre la cantidad que
puedes ahorrar por semana

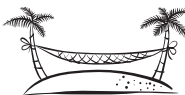
\$



número de semanas que tardarás
en alcanzar tu meta

Dibuja a tu mascota
y si no tienes,
inventá una!! 

si tu mascota tuviera dinero
¿qué crees que haría con el?

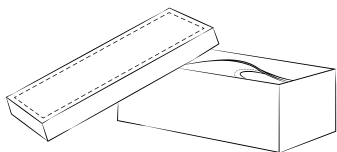


CREA TU PROPIA ALCANCÍA

consigue un frasco con tapa



o un envase de PET



una caja de zapatos

DECORAR AL GUSTO




¿para qué quieres ahorrar?

¿cuánto quieres ahorrar?

\$

¿cuánto tiempo necesitas para lograrlo?

pega aquí un recibo de compra



identifica el artículo más caro
y el más barato



La siguiente hoja es para pegar
moneditas

Busca las monedas de 50 ¢

20 ¢

10 ¢

5 ¢

...y llena la siguiente hoja pegándolas



¿cuánto juntaste?

¿para qué te alcanza?

Despégalas y úsalas o cámbialas. Es TU dinero.

espacio para pegar tus moneditas



pega aquí un cupón de descuento

50%

Pídele a tus papás que si pueden,
te abran una cuenta de
ahorros en un banco.

Escribe aquí:


Banco

Número de cuenta

Clabe Interbancaria

Saldo inicial

\$




Junta periódico o latas y véndelos en
un centro de reciclaje.
Verás que reciclar tiene sus
recompensas.




¿qué juntaste? ¿por cuánto tiempo?
¿cuánto lograste juntar? ¿lo lograste vender?
¿cuánto obtuviste por tu venta?

describe tu experiencia o pega una foto.



Organiza con tus amigos un intercambio de regalos con artículos usados, pero que estén en buenas condiciones.



ilustra aquí cómo fue el intercambio



Idea de regalo

Para dar un regalo no es necesario gastar dinero, hay muchas formas de dar regalos, una de ellas es haciendo vales.

♥ vale por un paseo al campo

♥ vale por una boleada de zapatos

♥ vale por un desayuno en la cama



Es importante cumplir con la promesa que pusiste en el vale, recuerda que la confianza es un valor muy importante.



FELIZ CUMPLEAÑOS:

VALE POR: _____

NOMBRE: _____

FIRMA: _____

FECHA: _____

VALIDO HASTA: _____



FELIZ CUMPLEAÑOS:

VALE POR: _____

NOMBRE: _____

FIRMA: _____

FECHA: _____

VALIDO HASTA: _____



FELIZ CUMPLEAÑOS:

VALE POR: _____

NOMBRE: _____

FIRMA: _____

FECHA: _____

VALIDO HASTA: _____



FELIZ CUMPLEAÑOS:

VALE POR: _____

NOMBRE: _____

FIRMA: _____

FECHA: _____

VALIDO HASTA: _____





Junta todos los juguetes o las prendas de vestir que ya no usas pero que estén en buenas condiciones y dónalas a alguien que lo necesite.



¡Describe tu experiencia en esta página!
Puedes contar la historia,
pegar una foto, o enlistar lo que donaste

¿cómo ahorran en tu casa?



imagina, dibuja o escribe

otra forma de ahorrar es reciclar o reutilizar objetos

por ejemplo:

botes + cuadernos + colores + ropa + papel + muebles

¿que más podrías reusar o reciclar para ahorrar?



REGISTRO DE GASTOS

¿Cuánto dinero gastaste la semana pasada?


a) Sé cuánto gasté exactamente:


escribe la cantidad \$ _____

b) más o menos gasté:

escribe el rango:

entre \$ ___ y \$ ___

c) no sé 

Usa la tabla de la siguiente página
para registrar TODOS tus gastos
durante una semana completa 

lunes

martes

miércoles

jueves

viernes

sábado

domingo

Ahora suma todos tus gastos de esta semana y multiplica
la cantidad por 52

(que es el número de semanas en un año).

¿Ya te diste cuenta más o menos cuánto gastas al año?



¿en qué cosas inviertes?

- Ir a la escuela
- Investigar
- Hacer ejercicio
- Hacer la tarea
- Pasar tiempo con mi familia
- Jugar con mis amigos
- Aprender cosas nuevas
- Ir de campamento
- Ir a museos
- Leer
- Hacer experimentos



Porque invertir no sólo se trata de dinero, también lo que haces con tu tiempo y esfuerzo para mejorar cada día, aprender y fortalecer tus lazos con tus seres queridos.

Tu primera inversión monetaria.

Pídeles a tus papás
que te abran una cuenta de
Cetes Directo

Una vez que la tengas escribe aquí:

Número de cuenta:

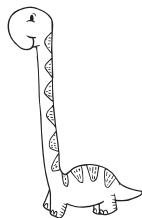
Saldo inicial:



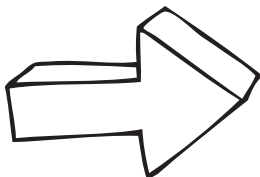


dibuja 5 bienes que se utilizaron

como dinero en civilizaciones antiguas



dibuja o describe distintas formas de hacer



PAGOS

pregunta a la gente qué formas de pagos utiliza




Investiga qué supersticiones existen alrededor del dinero

usar ropa interior amarilla en año nuevo



poner un plato de lentejas con monedas
y dejarlo ahí todo el año para atraer dinero

Haz un collage con recortes de servicios que se pueden comprar con dinero.





dibuja aquí una moneda de 1 peso


con la otra mano 

con la boca



con los ojos cerrados

Préstale este diario a un amigo o familiar y pídele que resuelva una actividad al azar.



¡ilustra
y pinta
el 50% de esta página!




MITAD DEL LIBRO

pega la mitad de cosas



Rellena esta página calcando los relieves de
varias monedas.

Usa diferentes colores. ⇒



Escribe 1 millón de pesos:

Solo con números

Solo con letras

Con numerotes

Con numeritos

Con letras pero al revés

Con letras en manuscrita



Con números romanos

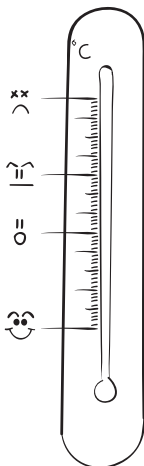
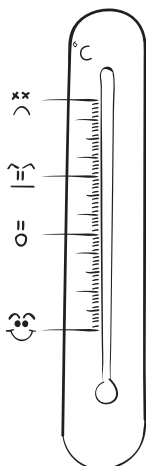
Pregunta a tus amigos.
¿qué harían con un millón de pesos?

- Haz un dibujo
- Arranca esa hoja
- Intercámbiala por algo
- Dibuja, escribe o pega lo que conseguiste a cambio de tu dibujo.
- El intercambio para ti fue:



😊 Muy fácil
 ○ Fácil
 ∩ Difícil
 ☹ Muy difícil

😊 Muy justo
 ○ Justo
 ∩ Injusto
 ☹ Muy injusto



hoja para tu dibujo



Explicale a los cavernícolas:
¿Por qué los billetes son tan útiles?
Haz un cartel, dibujo o historieta para
enviarla al pasado.





¡Reto!

Necesitas pedirle a alguien que te tome el tiempo.

En sus marcas. Listos. ¡Fuera!

Enlista todos los **países** que puedas. (1 MINUTO)



Enlista todas las **palabras de 4 letras** que se te ocurran
(1 MINUTO)





Enlista cosas que cuesten menos de **10 pesos.**
(1 MINUTO)




Enlista nombres de **monedas de otros países**
(Tiempo libre, puedes regresar a agregar otras
después)



Encuentra y escribe el texto
impreso en el billete de \$20.

TIP:
Puedes usar una lupa



Haz un collage con recortes de bienes que se pueden comprar con dinero.



Dibuja 5 causas por las que el precio de los aguacates sube y baja.



¿Qué cosas no se
pueden pagar con dinero?




¿Qué cosas harías gratis?






| | Sí lo haría gratis | No sé si lo haría gratis | No lo haría gratis |
|--|--------------------|--------------------------|--------------------|
| Reciclar la basura | | | |
| Tender tu cama | | | |
| Ayudar a tu hermanito (a) con la tarea | | | |
| Arreglar el coche | | | |
| Construir una casa | | | |
| Pintar una barda | | | |
| Escribir un libro | | | |
| Trabajar en un orfanato durante un verano. | | | |



Otras cosas que harías gratis:


 Pregunta a tus amigos, ¿cuáles son sus objetos más valiosos y por cuánto dinero estarían dispuestos a cambiarlos? si no fuera por dinero, ¿por qué cosas las cambiarías?



| Nombre de amigo | Objeto más valioso | Por cuánto lo cambiaría |
|---|---|---|
|  |  |  |
| | | |
| | | |
| | | |
| | | |
| | | |



Llena este espacio
con etiquetas de precios
(ropa, comida, etc.)



Pregunta en 3 diferentes tienditas cuánto cuesta el mismo tipo de chicle (mismo nombre, sabor y presentación)



Precio del mismo chicle en: ☺

↑ Tiendita 1 \$

↑ Tiendita 2 \$

↑ Tiendita 3 \$

Una vez que sepas en qué tiendita está más barato, si puedes cómpralo y saboréalo.

Pega aquí la envoltura y escribe cuánto pagaste por el.

Este chicle me costó: \$



TIP:

Acompaña a tu mamá al mercado o al supermercado y pregúntales a las personas que encuentres en la sección de verduras.



¿En qué mes se venden más los siguientes productos?

| | | | |
|------------------|------------------|---------------------------|------------------|
| árbol de navidad | paquete de viaje | inscripciones al gimnasio | swéteres |
| rosca de reyes | chiles en nogada | tamales | piñatas |
| traje de baño | sandías | uniforme de la escuela | paraguas |
| kilo de naranjas | pavo relleno | disfraces | útiles escolares |





Cuánto cobrarías por:

Pasear al perro de tu vecino: \$ _____



Lavar un coche: \$ _____



Enseñar matemáticas a un(a) compañero(a) por una hora: \$ _____




Pintar una casa: \$ _____



Cuidar a la hija/o de tus vecinos por una tarde:

\$ _____






¿Por qué cambian los precios?

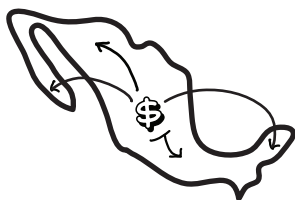
Dibuja lo que a ti se te ocurra con la palabra
"inflación"



Pregúntale a tus abuelitos o a tus papás, ¿qué es la
"inflación", si ellos la vivieron y si les afectó?




¿Cómo le harías para que llegue el dinero a todos los rincones del país?



Moja un billete de \$20 pesos
y ve si le pasa algo.

¿Cuál es la explicación?



Investiga cómo se dice la palabra “dinero” en otros idiomas u otros países donde también se habla español.






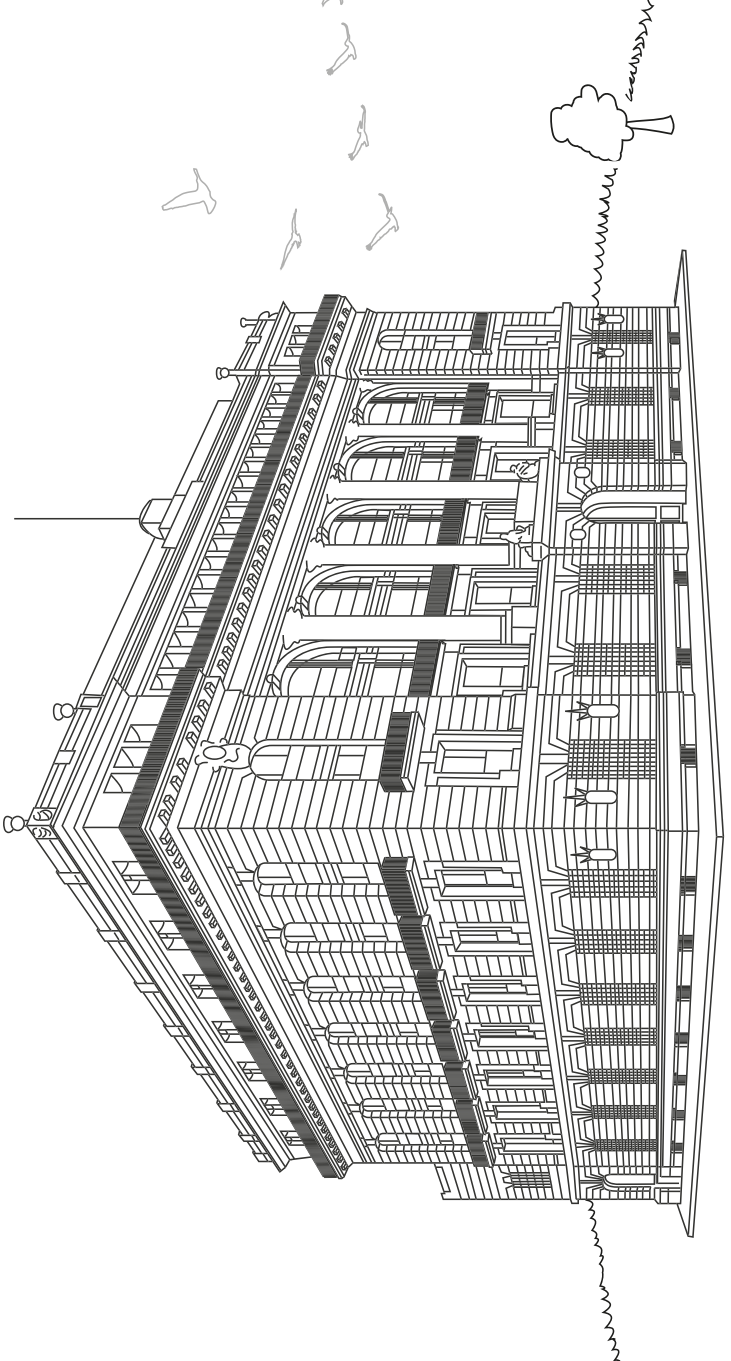
Qián



Colorea la siguiente imagen y conviértela en un rompecabezas.

Recórtalo y ármalo las veces que quieras.





Inicia tu propia colección

Para coleccionar debes juntar objetos similares, observarlos, estudiarlos, clasificarlos y preservarlos, a diferencia de acumular que sólo es amontonar objetos sin orden ni cuidado.



Instructivo para iniciar tu propia colección:

1. Selecciona el tipo de objetos o tema que desees coleccionar según tus intereses, gustos y posibilidades.
2. Clasifícalos.

Los puedes clasificar según:

| | | | |
|-------|--------|------|----------|
| Color | Tamaño | Año | Material |
| País | Forma | Peso | Tema |

3. Elige una forma de preservarlos.

TIP: Album, caja, fólder, bolsas, etc.



Nivel **EXPERTO:**

4. Crea un catálogo de tu colección.



Haz una lista de los personajes que tienen los billetes mexicanos.

\$20

\$50

\$100

\$200


\$500

\$1000


(¡También verifica el reverso!)



¿Qué personajes o figuras te gustaría que tuvieran los billetes mexicanos?



Pide prestado un billete, míralo muy bien, siéntelo y ahora escribe 3 cosas que te hacen saber que es un billete auténtico, verdadero.



TIP: Puedes entrevistar a varias personas para que te ayuden a resolver el misterio del billete auténtico.



¿Qué servicios bancarios usan tú o tus papás?



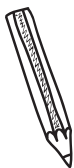
¿Qué servicio bancario te gustaría tener?



Si fueras dueño de un banco, inventa aquí cómo serían las tarjetas de crédito de tu banco.

tarjeta de crédito





tarjeta de débito

Ideas: pon tu diseño, material, tu firma

👁️ ¿Qué está pasando en la historia? 👁️

- A) ¿El hijo le va a enviar a su mamá un documento por correo?
- B) ¿El hijo le va a enviar a su mamá un vino?
- C) ¿El hijo le va a enviar a su mamá un cheque?
- D) ¿El hijo le va a enviar a su mamá dinero a través de una transferencia electrónica?



TIP: Investiga que significan las siglas "SPEI".



Inventa tu propio billete.

Crea tu propio diseño y piensa



¿De qué material lo harías?

¿Le pondrías elementos de seguridad?

¿Cuál sería la imagen y colores de tu billete?

¡Manos a la obra!



BANCO DE MÉXICO

Se terminó de imprimir en la Oficina de Impresos del
Banco de México en octubre de 2016.

Para su formación se utilizó la tipografía
chocolate covered raindrops.